


LORRIES / RAILTRAILERS

20.000 - 29.000KG

STANDAARD OPTIES



RAIL TRAILER FLATLORRIES	3
VLAK EN VERDIEPT LAADBED	4
CONTAINERS	5
DRIEZIJDIGE KIPPERS	6
BALLASTVERDELERS	7
ROTATIEFRAMES	8
AFROLCONTAINER	9
MOBIELE BETONMIXERS	10
STOFBESTRIJDING EN SPOORSTAAFREINIGING	11
PERSONENTRANSPORT	12
AUTOLAADKRANEN	13
OVERIGE OPTIES	14
CONTACT GEGEVENS	15





RAIL TRAILER FLATLORRIES

BESCHRIJVING

De AMT Rail Trailers zijn ontworpen om u zo efficiënt mogelijk te laten werken. De rail trailers worden volgens klantspecificatie gebouwd. Door de compacte lage opbouw en het lage eigen gewicht kunt u de capaciteit optimaal benutten. Het robuuste frame, zware lagering en betrouwbare remmen op alle wielen zorgen voor minimaal onderhoud.

Alle rail trailers zijn ontworpen volgens de wettelijk gestelde eisen in Europa NEN EN 15954. De uiteindelijke bouw vindt plaats in overeenstemming met de landelijk geldende richtlijnen (bijv. TCVT, Infrabel, SNCF, TSA, BAV, EBA & DB).

Al onze voertuigen zijn uitgevoerd met een goed beproefd remsysteem. Dit kan zowel hydraulisch als met lucht worden aangestuurd.

Onze rail trailers zijn standaard voorzien van verschillende hijs- en sjirogen, een goedgekeurde sleepstang en een opbergbox.

Naast de basisuitvoeringen kunt u ook kiezen voor specifieke aanpassingen zoals een diep laadbed, dichte bodems of een container-draaiplatform. Extra steunpoten en hydraulische bediening behoren tot de opties.

Diverse standaard lorries leverbaar uit voorraad.





VLAK EN VERDIEPT LAADBED

SPECIFICATIES & OPTIES

Basis

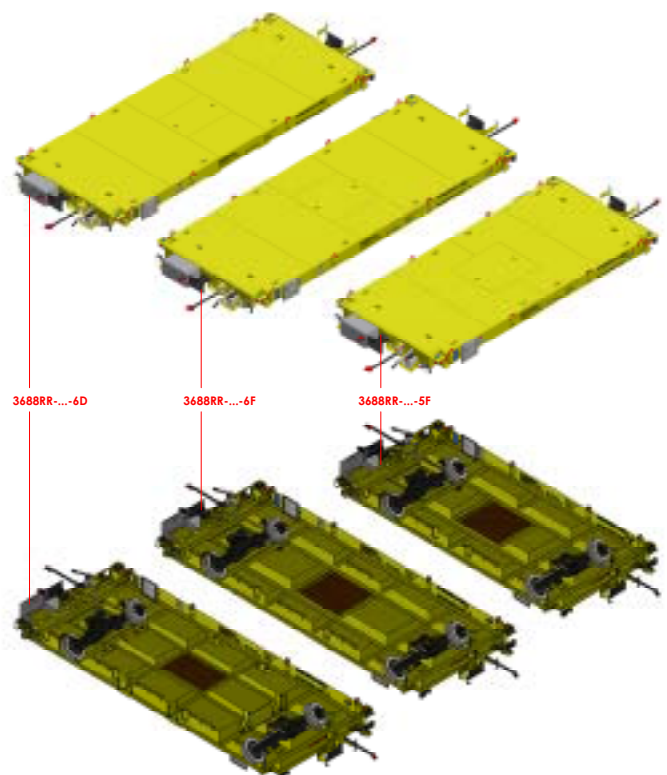
- 6 x 2.45 m of 5 x 2 m
- Twistlock aansluitingen (20ft of aangepast)
- Fail safe remmen (lucht of hydraulisch tot 60 %)

Opties

- Combinatieremmen (hydraulisch en lucht)
- Verlichting
- Afneembare zijwanden
- Hydraulische powerpacks
- (Hydraulisch) bediende steunpoten
- Aluminium oprijplaten
- Bijrijder en opstijgtredes
- Wisselset tram of meterspoorassen



Railtrailer / flatlorrie 14.000 - 29.000 kg	
Spoor	800 - 1.435 mm
Eigengewicht (zonder opties)	v.a. 1.750 kg
Laadvermogen	v.a. 12.000 - kg
Lengte	4.000 - 6.000 mm
Breedte	1.800 - 2.450 mm
Hoogte laadbodem	300 & 500 mm
Max. snelheid	20 km/h





CONTAINERS

BESCHRIJVING

Universele containers

- 20ft ISO aansluiting
- Klapdeuren of schuif

Opties

- Aangepaste afmetingen
- Hardox bodem
- Hardox wanden
- Schuifdeuren
- Stapelsteunen



Afmetingen/ Gewichten	
Spoor	1.000 - 1.435 mm
Eigengewicht (zonder opties)	v.a. 2.000 kg
Laadvermogen	15.000 - kg
Lengte	5 - 6.000 mm
Breedte	2.450 mm
Hoogte	800 mm
Max. snelheid	20 km/h



DRIEZIJDIGE KIPPERS

BESCHRIJVING

Één of driezijdige kipper

- Telescoopcilinder
- Hydraulisch bediende deuren
- Hoogtebegrenzing

Opties

- Afmetingen volgens specificatie
- Steunpoten
- Hardox bodem en of wanden
- Ballastverdeelframe (achter)



Afmetingen/ Gewichten	
Spoor	1.000mm -1.435 mm
Eigengewicht (zonder opties)	3.750 kg
Laadvermogen	15.000 - kg
Lengte	4.000 - 6.000 mm
Breedte	2.450 mm
Hoogte	700 mm
Max. snelheid	1-2 km/h & 20 km/h



BALLASTVERDELERS

BESCHRIJVING

Automatische ballastverdeler

- Hoogte instelbaar
- Breedte instelbaar
- Normaal en meterspoor

Opties

- Hydraulische powerpack
- Afstandsbediening



Afmetingen/ Gewichten	
Spoor	1.000 - 1.435 mm
Eigengewicht (zonder opties)	1.100 kg
Laadvermogen	n.a.
Lengte	600 mm
Breedte	2.450 mm
Hoogte	1.400 mm
Max. snelheid	1-2 km/h & 20 km/h



ROTATIEFRAMES

BESCHRIJVING

Draaiplateau's gebaseerd op het ACTS-VDL systeem. Geïntegreerd in de trailer of met twistlock

- ISO aansluiting
- Dubbele vergrendeling

Opties

- Hydraulische steunpoten
- Hydraulische draaibeweging



Afmetingen/ Gewichten	
Spoor	1.000 - 1.435 mm
Eigengewicht (zonder opties)	1.000 - 2.000 kg
Laadvermogen	15.000 - kg
Lengte	6.000 mm
Breedte	2.450 mm
Hoogte	650 mm
Max. snelheid	20 km/h



MATRIXFRAMES

BESCHRIJVING

Matrixframes kunnen worden gebruikt om spoorstaven over spoorrails te vervoeren. Deze constructie kon worden gemonteerd op een AMT Rail trailer (type 3965RR).

- Capaciteit 54 spoorstaven
- Beladen van boven m.b.v. kraan
- Ontladen door spoorstaven in lengterichting eraf te rollen
- Passend op standaard AMT-trailers
- Op verzoek ook toepasbaar op andere trailers
- Optioneel leverbaar positioneringssysteem om spoorstaaf op dwarsliggers te plaatsen



Specificaties	
Spoor	n.v.t.
Eigengewicht (zonder opties)	722kg/Frame
Laadvermogen	25T/Frame
Lengte	1,7m
Breedte	2,6m
Hoogte	1m
Max. snelheid	20 km/h



MOBIELE BETONMIXERS

BESCHRIJVING

De mobiele betonmenginstallatie is de optimale machine voor afgelegen bouwplaatsen en bouwlocaties waar ter plekke beton moet worden geproduceerd. Met de mobiele betonmenginstallatie kunt u beton op een precieze, duurzame en individuele manier produceren.

- Vanaf 37 KW
- Twistlockopname
- Stand alone



Afmetingen/ Gewichten	
Spoor	1.000 - 1.435 mm
Eigengewicht (zonder opties)	v.a. 3.500 kg
Laadvermogen	v.a. 5m ³
Lengte	6.000 mm
Breedte	2.450 mm
Hoogte	a spec.
Max. snelheid	2-5 km/h & 20 km/h



STOFBESTRIJDING EN SPOORSTAAFREINIGING

BESCHRIJVING

Watersproei inrichting. Één systeem voor zowel spoorstaafreiniging (met water) en sproeien van een waterfilm tegen stof.

- Hydraulische pomp
- Traploos instelbare volumenstroom
- Instelbare spoorbreedte en sproeiers

Opties

- Eigen vulsysteem
- Brandstofaggregaat



Afmetingen/ Gewichten	
Spoor	1.000 - 1.435 mm
Eigengewicht (zonder opties)	2.750 kg
Laadvermogen	8 m3
Lengte	5.000- 6.000 mm
Breedte	2.450 mm
Hoogte	1000mm
Max. snelheid	2-5 km/h & 20 km/h





PERSONENTRANSPORT

BESCHRIJVING

Goedgekeurde veilige personentransportframes, dwars of in langsrichting te monteren zodat er voldoende laadoppervlak over blijft.

- 4 tot 8 personen
- Veiligheidsgordels
- Hijsogen

Opties

- Noodstopsysteem (lucht)
- Opstap
- Afneembaar aluminium leuningwerk



Afmetingen/ Gewichten	
Spoor	1.000 - 1.435 mm
Eigengewicht (zonder opties)	750 kg
Laadvermogen	4 tot 8 personen
Lengte	1.400 mm
Breedte	2.450 mm
Hoogte	2.100 mm
Max. snelheid	1-2 km/h & 20 km/h





AUTOLAADKRANEN


BESCHRIJVING

Afneembare autolaadkraan

- Twistlockaansluiting
- Steunpoten
- Handmatig bedient

Opties

- Hydraulisch- Elektrisch bedient



Afmetingen/ Gewichten	
Spoor	1.000 - 1.435 mm
Eigengewicht (zonder opties)	150 kg
Laadvermogen	500 kg
Lengte	2.500 mm
Breedte	360 graden
Hoogte	0 - 3.500 mm
Max. snelheid	0 & 20 km/h

OVERIGE OPTIES

VASTE TREKSTANGEN

Volgens specificaties
Vlak of gebogen
Oog en of UIC aansluitingen

VERSTELBARE TREKSTANGEN

Hoogte instelbare trekstangen
geschikt voor 20 tot 29.000 kg railtrailers

ALUMINIUM OPRIJPLATEN EN STEUNPOTEN

Standaard tot 15.5T

SPOORASSENSETS (WISSELBAAR)

Normaalspoor (1435mm)
Meterspoor (1000mm)
Speciaalspoor

VERLICHTING

Met accu, aansluiting en of zonnepaneel

HYDRAULISCHE POWERACKS

Volgens opgave
12 - 24 Volt of met verbrandingsmotor



CONTACT

SVEN ELST

+31 (0)64 132 6189
selst@amtgroup.nl

MARC WEYTENS

+31 (0)65 124 3129
mweytens@amtgroup.nl

ALGEMEEN

+31 (0)76 501 59 12
info@amtgroup.nl

BEDRIJFSGEGEVENS

AMT Rail Road B.V
Pauvreweg 29
4879 NJ Etten-Leur
Nederland
+31 (0)76 501 59 12

BTW NL853882460B01
KVK 60375388

www.amtgroup.nl

VERKOOPPARTNER:

